

УПРАВЛЕНИЕ ФЕДЕРАЛЬНОЙ СЛУЖБЫ
ГОСУДАРСТВЕННОЙ СТАТИСТИКИ
ПО ХАБАРОВСКОМУ КРАЮ, МАГАДАНСКОЙ
ОБЛАСТИ, ЕВРЕЙСКОЙ АВТОНОМНОЙ ОБЛАСТИ
И ЧУКОТСКОМУ АВТОНОМНОМУ ОКРУГУ

Промышленное производство Магаданской области



январь – ноябрь 2022 года

Промышленное производство

Магаданской области

январь – ноябрь 2022 года

- 01 ИНДЕКС ПРОМЫШЛЕННОГО ПРОИЗВОДСТВА
- 02 ДОБЫЧА ПОЛЕЗНЫХ ИСКОПАЕМЫХ
- 03 ОБРАБАТЫВАЮЩИЕ ПРОИЗВОДСТВА
- 04 ОБЕСПЕЧЕНИЕ ЭЛЕКТРИЧЕСКОЙ ЭНЕРГИЕЙ, ГАЗОМ И ПАРОМ
- 05 ВОДОСНАБЖЕНИЕ, ВОДООТВЕДЕНИЕ, УТИЛИЗАЦИЯ ОТХОДОВ
- 06 ПРОИЗВОДСТВО ОТДЕЛЬНЫХ ВИДОВ ПРОДУКЦИИ
- 07 ОБЪЕМ ОТГРУЖЕННОЙ ПРОДУКЦИИ, ВЫПОЛНЕННЫХ РАБОТ И УСЛУГ

* Ежемесячные данные оперативной статистики





ИНДЕКСЫ ПРОМЫШЛЕННОГО ПРОИЗВОДСТВА

ЯНВАРЬ - НОЯБРЬ 2022 г. К ЯНВАРЮ – НОЯБРЮ 2021 г., ПРОЦЕНТОВ



▲ 100,2

Индекс промышленного производства



▲ 100,1

Добыча полезных ископаемых



▲ 100,7

Обрабатывающие производства



▲ 100,1

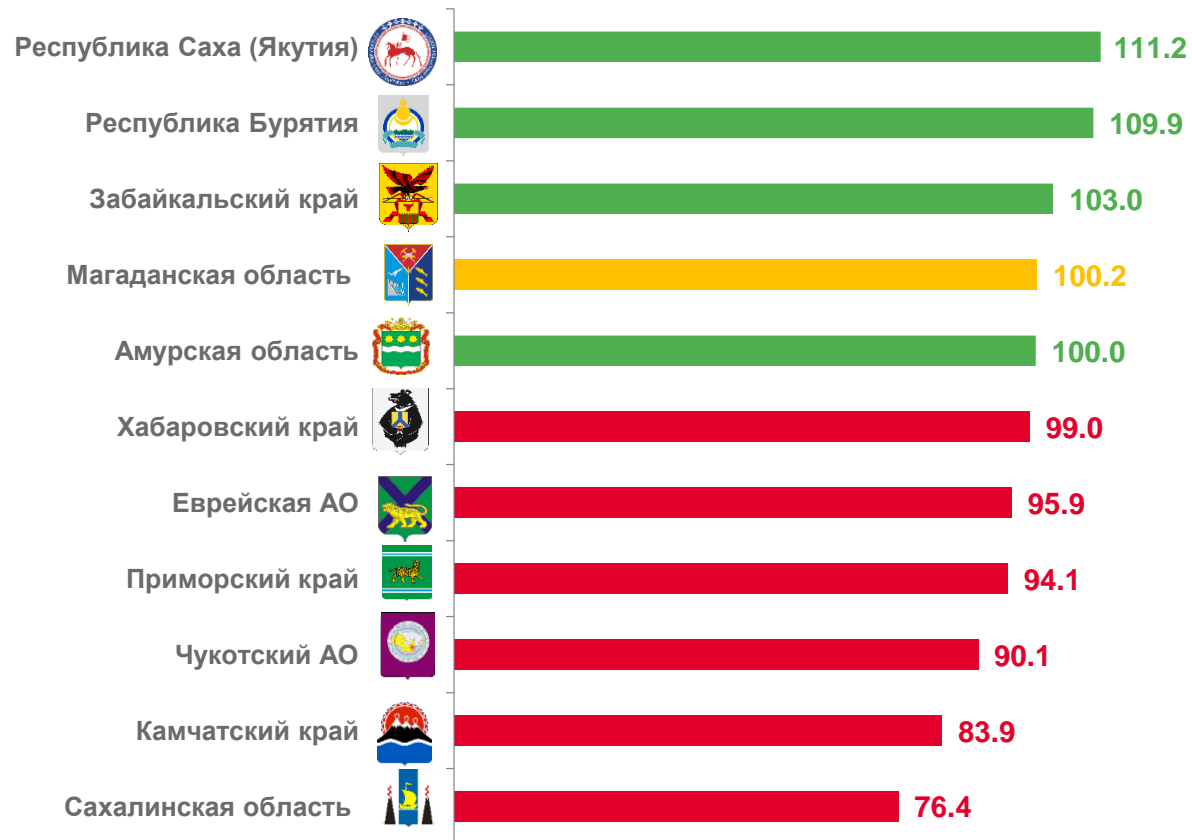
Обеспечение электрической энергией, газом и паром; кондиционирование воздуха



▲ 102,3

Водоснабжение; водоотведение, организация сбора и утилизация отходов, деятельность по ликвидации загрязнений

Рейтинг по регионам ДФО



3 региона ДФО

значение показателя больше, чем по Магаданской области

7 регионов ДФО

значение показателя меньше, чем по Магаданской области





ДИНАМИКА ИНДЕКСА ПРОМЫШЛЕННОГО ПРОИЗВОДСТВА

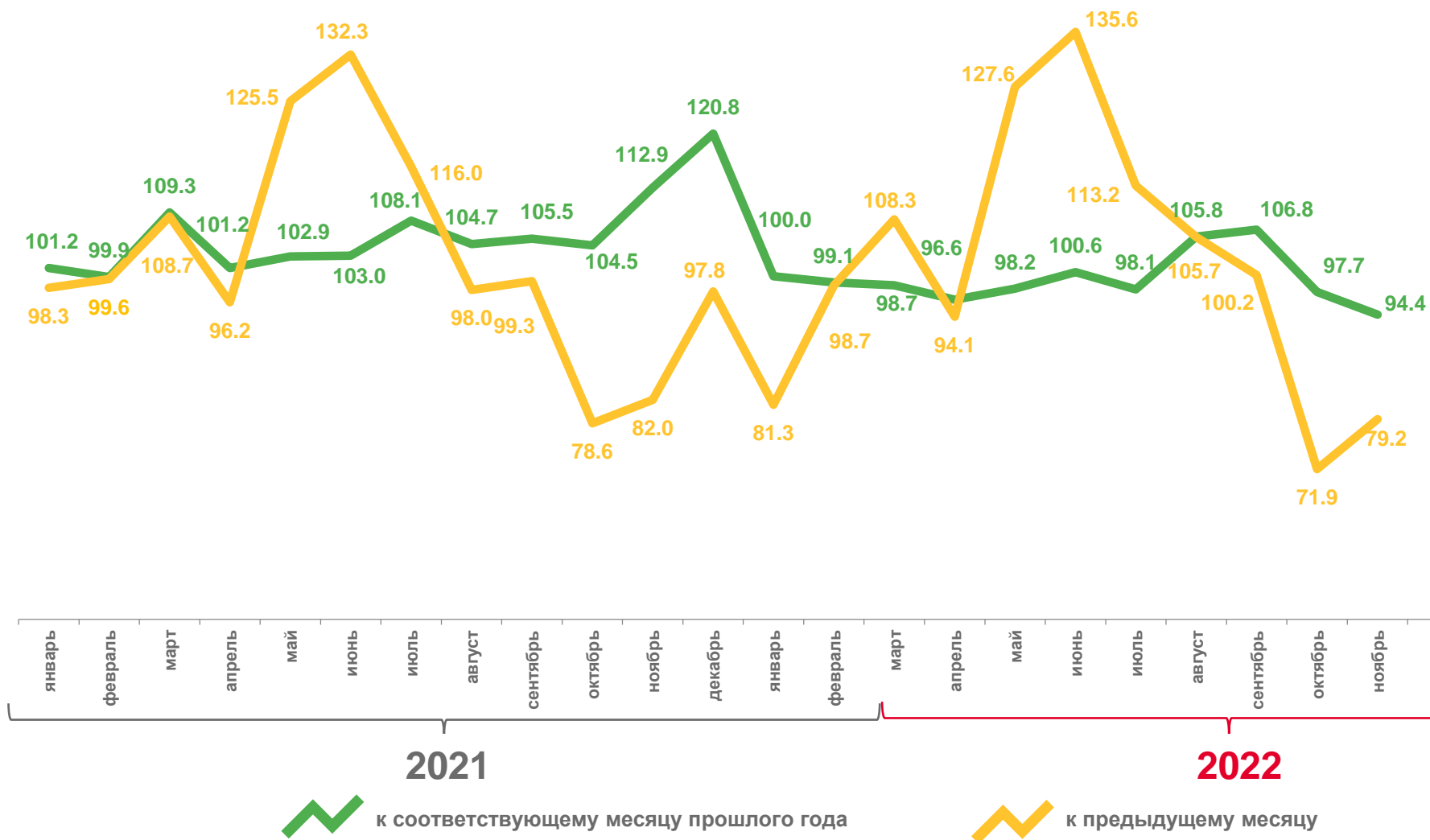
ПРОЦЕНТОВ

ноябрь 2022 г.
в % к ноябрю 2021 г.

▼ **94,4**

ноябрь 2021 г.
в % к ноябрю 2020 г.

▲ **112,9**





ДОБЫЧА ПОЛЕЗНЫХ ИСКОПАЕМЫХ

ИНДЕКС ПРОМЫШЛЕННОГО ПРОИЗВОДСТВА, ПРОЦЕНТОВ

ноябрь 2022 г.
в % к ноябрю 2021 г.



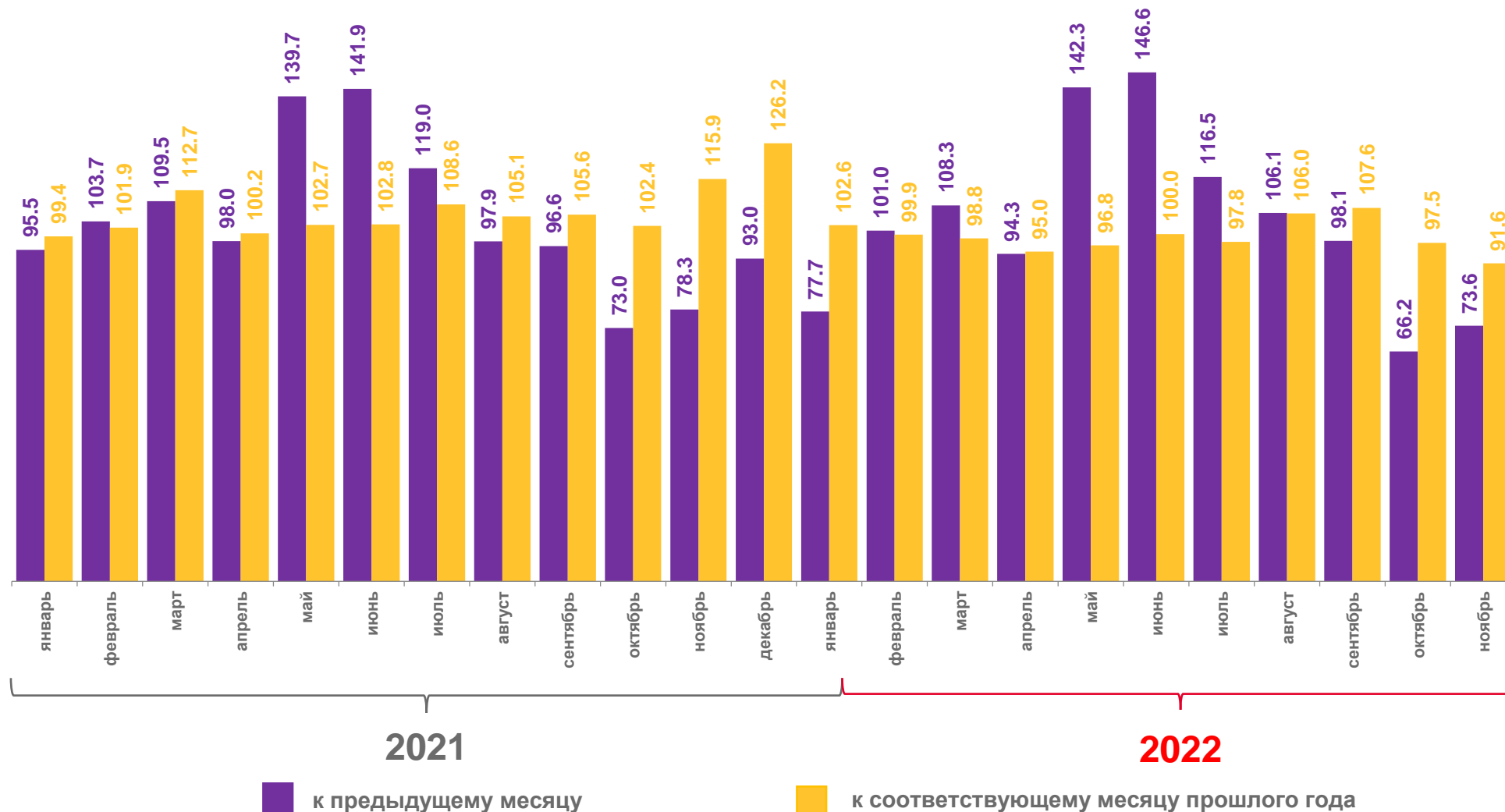
Добыча угля



Добыча металлических руд



Добыча прочих полезных ископаемых





ОБРАБАТЫВАЮЩИЕ ПРОИЗВОДСТВА

ИНДЕКС ПРОМЫШЛЕННОГО ПРОИЗВОДСТВА, ПРОЦЕНТОВ

ноябрь 2022 г.

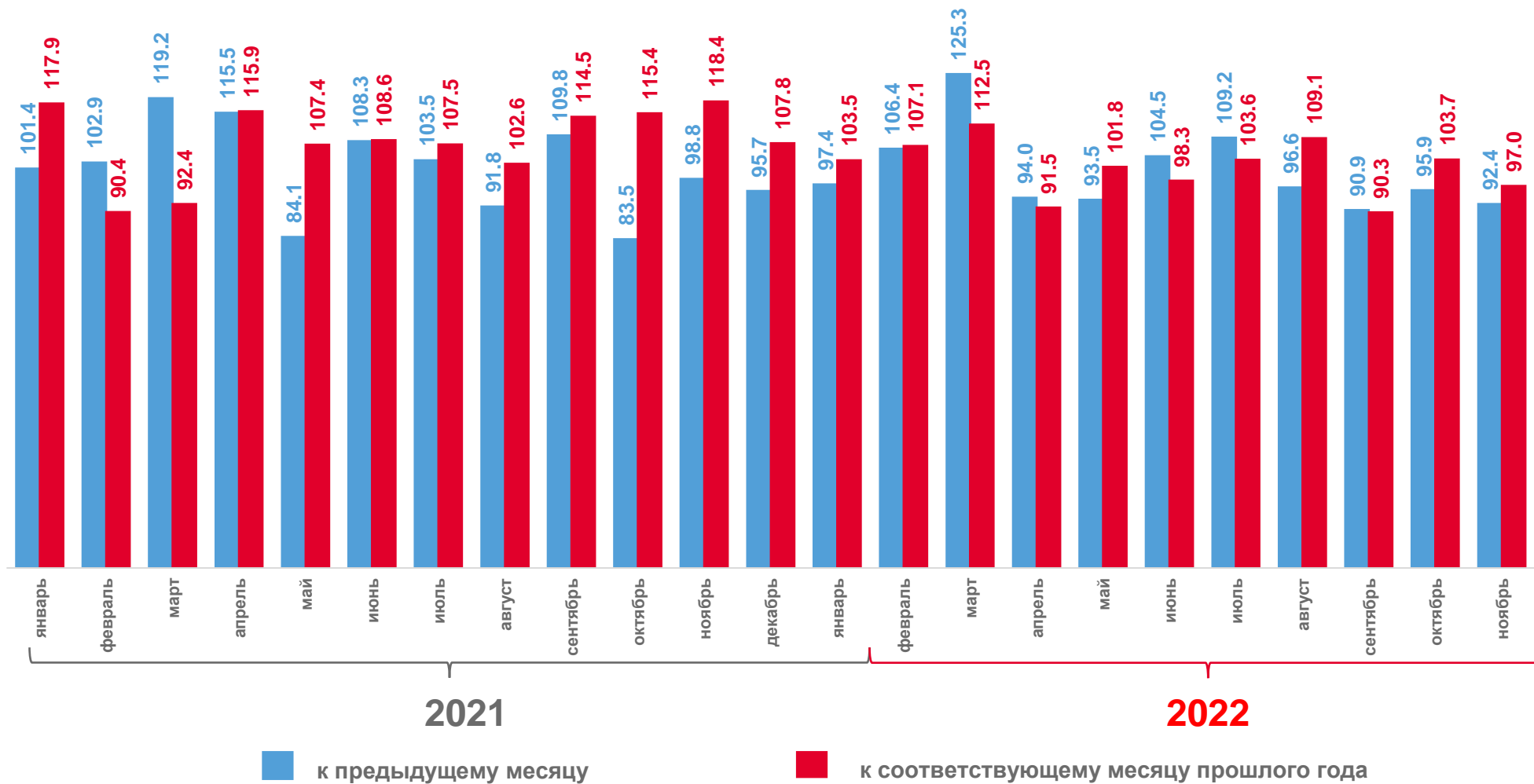
в % к ноябрю 2021 г.

▼ 97,0

ноябрь 2021 г.

в % к ноябрю 2020 г.

▲ 118,4





ИНДЕКСЫ ПРОИЗВОДСТВА ПО ОСНОВНЫМ ВИДАМ ОБРАБАТЫВАЮЩИХ ПРОИЗВОДСТВ

ЯНВАРЬ - НОЯБРЬ 2022 г. К ЯНВАРЮ – НОЯБРЮ 2021 г., %



▲ 155,7

Производство прочей неметаллической минеральной продукции



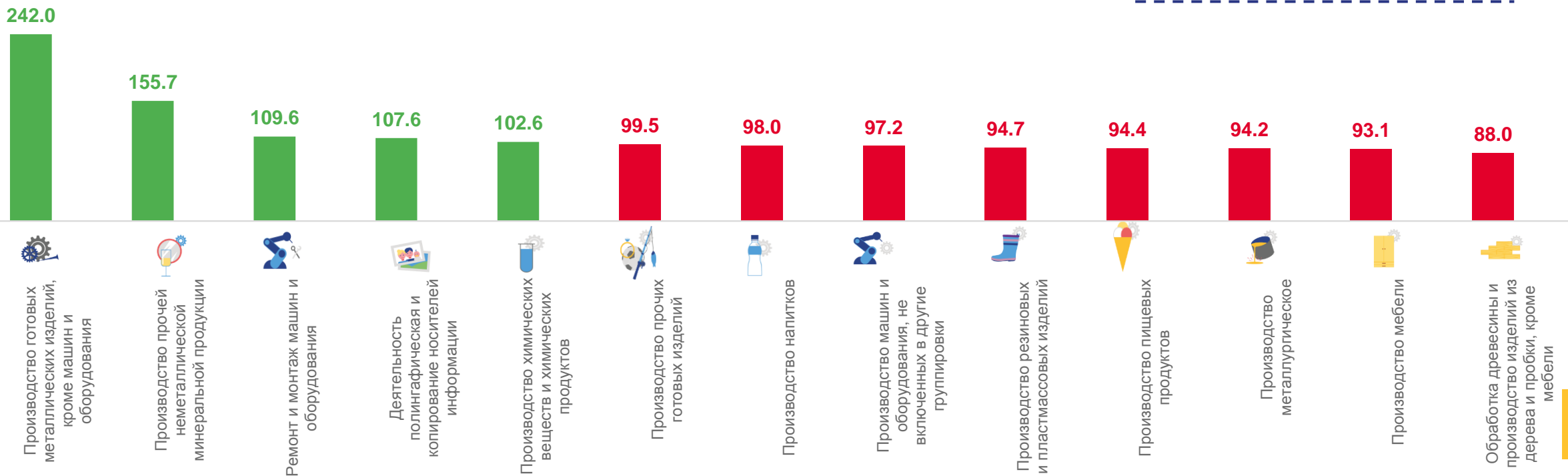
▲ 102,6

Производство химических веществ и химических продуктов



▼ 94,4

Производство пищевых продуктов





ОБЕСПЕЧЕНИЕ ЭЛЕКТРИЧЕСКОЙ ЭНЕРГИЕЙ, ГАЗОМ И ПАРОМ

ИНДЕКС ПРОМЫШЛЕННОГО ПРОИЗВОДСТВА, ПРОЦЕНТОВ

ноябрь 2022 г.
в % к ноябрю 2021 г.



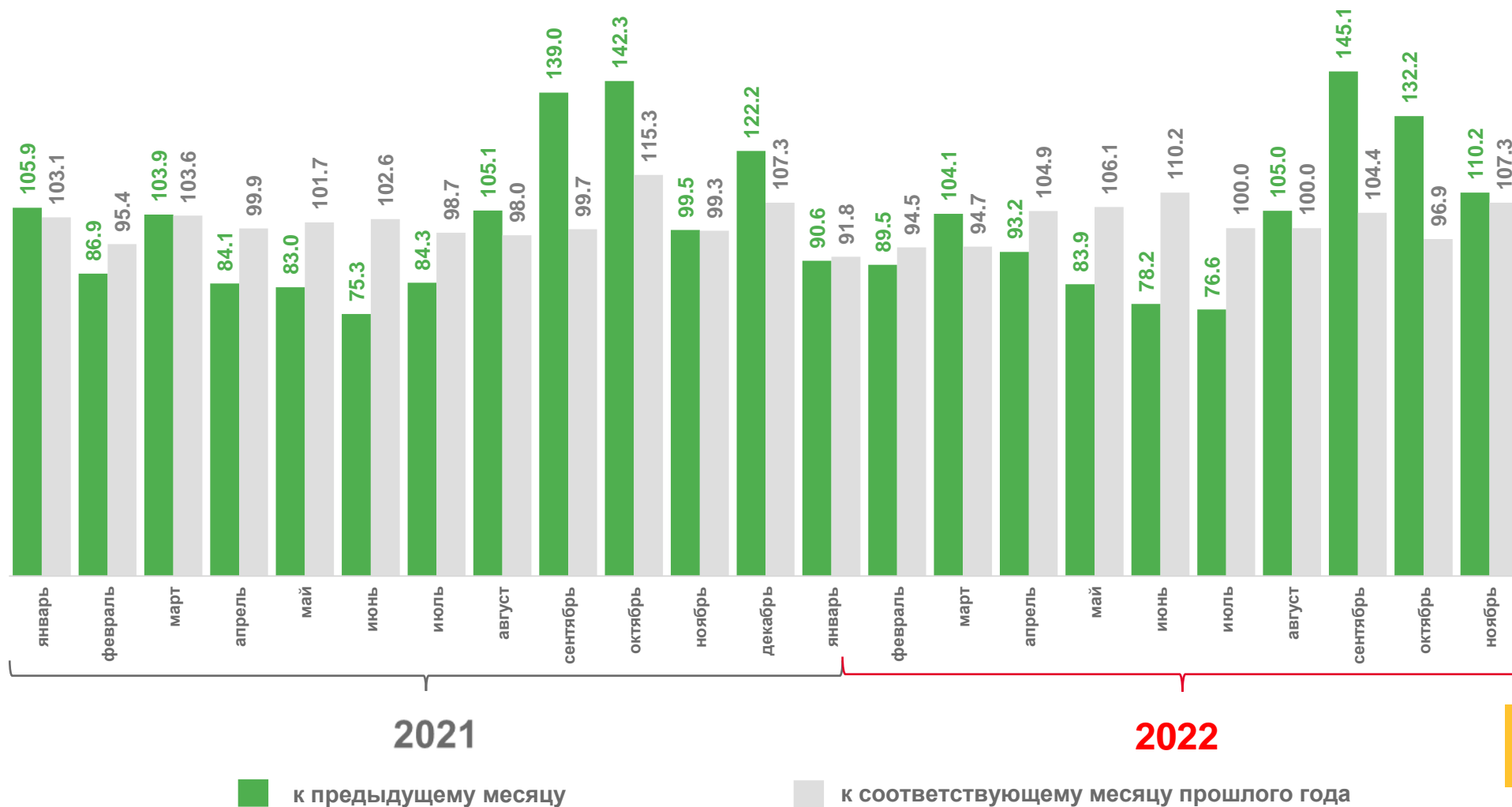
▲ 109,4

Производство, передача и распределение электроэнергии



▲ 104,0

Производство, передача и распределение пара и горячей воды





ВОДОСНАБЖЕНИЕ; ВОДООТВЕДЕНИЕ И УТИЛИЗАЦИЯ ОТХОДОВ

ИНДЕКС ПРОМЫШЛЕННОГО ПРОИЗВОДСТВА, ПРОЦЕНТОВ

ноябрь 2022 г.
в % к ноябрю 2021 г.

▲ 107,4

Забор, очистка и распределение воды

▼ 98,4

Сбор и обработка сточных вод

▲ 107,0

Сбор, обработка и утилизация отходов



к предыдущему месяцу

к соответствующему месяцу прошлого года





ПРОИЗВОДСТВО ОТДЕЛЬНЫХ ВИДОВ ПРОДУКЦИИ

ЯНВАРЬ - НОЯБРЬ 2022 г. К ЯНВАРЮ – НОЯБРЮ 2021 г., %



980,1



95,6%

Молоко жидкое обработанное, включая молоко для детского питания, тонн



337,1



96,0%

Сыр и творог, включая творог и творожные продукты для детей раннего возраста, тонн



225,8



101,6%

Мясо и субпродукты, тонн



5416,0



97,7%

Хлеб и хлебобулочные изделия, включая полуфабрикаты, тонн

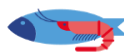


876,4



90,1%

Изделия колбасные, включая изделия колбасные для детского питания, тонн



68655,9



86,4%

Рыба переработанная и консервированная, ракообразные и моллюски, тонн



491,7



94,0%

Кондитерские изделия, тонн



32543,1



107,5%

Мебель, тыс. руб.



242,4



в 2,1 р.

Бетон, готовый для заливки (товарный бетон), тыс. м³



14875,9



93,4%

Блоки оконные пластмассовые, м³



2 795,6



102,7%

Электроэнергия, гигаواتт-час



2035,4



95,5%

Пар и горячая вода, тыс. гигакалорий.





ОБЪЕМ ОТГРУЖЕННОЙ ПРОДУКЦИИ, ВЫПОЛНЕННЫХ РАБОТ И УСЛУГ

МЛРД РУБЛЕЙ

Структура объема отгруженной продукции
в % к итогу



... * Данные не публикуются в целях обеспечения конфиденциальности первичных статистических данных, полученных от организаций в соответствии с Федеральным законом от 29.11.2007 № 282-ФЗ «Об официальном статистическом учете и системе государственной статистики в Российской Федерации» (п.5 ст. 4; ч. 1-3 ст.9)





ОБЪЕМ ОТГРУЖЕННОЙ ПРОДУКЦИИ, ВЫПОЛНЕННЫХ РАБОТ И УСЛУГ ПО ПРОМЫШЛЕННОМУ ПРОИЗВОДСТВУ

ЯНВАРЬ - НОЯБРЬ 2022 г. К ЯНВАРЮ – НОЯБРЮ 2021 г., %



Промышленность

▼ **84,5**



Добыча полезных ископаемых

▲ **102,3**



Обработывающие производства

▼ **80,4**



Обеспечение электрической энергией, газом и паром; кондиционирование воздуха

▼ **99,1**



Водоснабжение; водоотведение, организация сбора и утилизация отходов, деятельность по ликвидации загрязнений

▲ **114,6**

